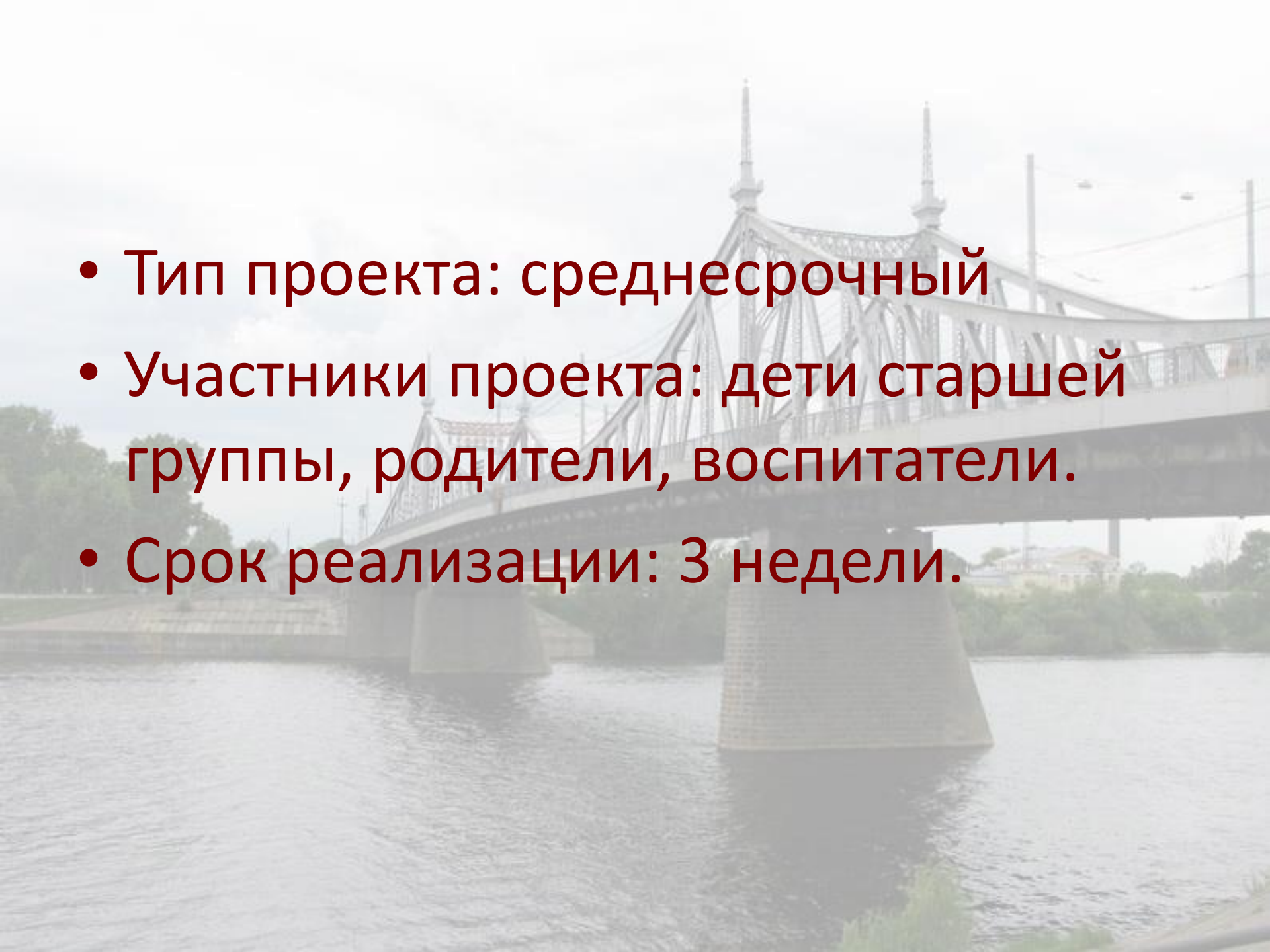


Муниципальное бюджетное дошкольное образовательное учреждение  
детский сад № 31 г. Твери

# Познавательный проект «Мой любимый город Тверь»

Подготовила  
воспитатель I квалификационной категории  
Пчелинцева И.В.

Тверь  
2018

- 
- Тип проекта: среднесрочный
  - Участники проекта: дети старшей группы, родители, воспитатели.
  - Срок реализации: 3 недели.

# Актуальность:

- Воспитание любви и уважения к родному городу является важнейшей составляющей нравственно - патриотического воспитания. Чтобы воспитать патриотов своего города, надо его знать. Недостаточность сформированности знаний и представлений детей о родном городе, его достопримечательностях и выдающихся жителях .

## Цель проекта:

- Формировать знания о родном городе, его истории, позитивное, уважительное отношение к нему.
- Расширять представление детей о том, что родной город славен своей историей, традициями, достопримечательностями.

# Задачи:

- Расширять представления детей о достопримечательностях своего города, о названиях улиц и его исторических памятниках;
- Познакомить с символикой нашего города: флаг, герб;
- Воспитывать любовь к родному городу, краю, умение видеть прекрасное, гордиться им;
- Формировать духовно-нравственные отношения и чувства сопричастности к родному дому, семье, детскому саду, городу, природе родного края;
- Воспитывать чувство гордости за своих земляков, которые прославили свой город;
- Способствовать активному вовлечению родителей в совместную деятельность с ребенком в условиях семьи и детского сада.

# Ожидаемый результат:

1. Освоение доступных знаний о Твери, о его истории .
2. Активное участие детей в различных видах деятельности (НОД, продуктивной деятельности, выставках, экскурсиях и т.д.).
3. Проявление чувства гордости, любви, интереса к своему городу.

# Предварительная работа:

- Формулирование целей и задач.
- Изучение методической литературы.
- Составление перспективного плана.
- Создание развивающей среды.
- Подбор игр и оборудования.
- Создание условий для изобразительной и продуктивной деятельности.

# Этапы проекта

- Подготовительный;
- Основной;
- Заключительный.





# Подготовительный этап

- Составление перспективного плана мероприятий;
- Поиск материалов по данному проекту;
- Разработка конспектов занятий, бесед по теме проекта;
- Подбор художественной литературы, пословиц и поговорок , фото и видеоматериалов, по теме проекта;
- Подбор информационного материала в уголок для родителей;
- Ознакомление с проектом родителей и привлечение их к совместной деятельности.

# Основной этап

- НОД «Князь Михаил Ярославович Тверской», «Императорский путевой дворец», «Хождение за три моря Афанасия Никитина», «Старый Волжский мост», «Улица родного города».
- Беседы: «Мой город на карте», «Мой родной Первомайский», «Достопримечательности города Твери», «Улица Б. Полевого».
- Чтение художественной литературы, энциклопедий, познавательной литературы, рассматривание иллюстраций., фотоальбомов.
- Просмотр видеоматериалов по темам.
- Организация игровых, творческих ситуаций разного типа
- Привлечение родителей к реализации проекта

# Непосредственно – образовательная деятельность

«Мой город на карте»





# Беседа «Достопримечательности г. Твери»



# Продуктивная деятельность



# Выставка рисунков





*Small, illegible signature or text in the bottom right corner of the illustration.*





Alan M

# «Волжский мост»



Моисеев Максим, 6 лет  
«Старый волжский мост»  
Гуашь, акварель.  
Старшая группа №2

# Результаты продуктивной деятельности



# Рассматривание фотоальбомов и иллюстраций





# Посещение достопримечательностей г. Твери


















# Сюжетно – ролевая игра «Экскурсия по городу»

















# Создание фотоальбома «Я живу в Твери»

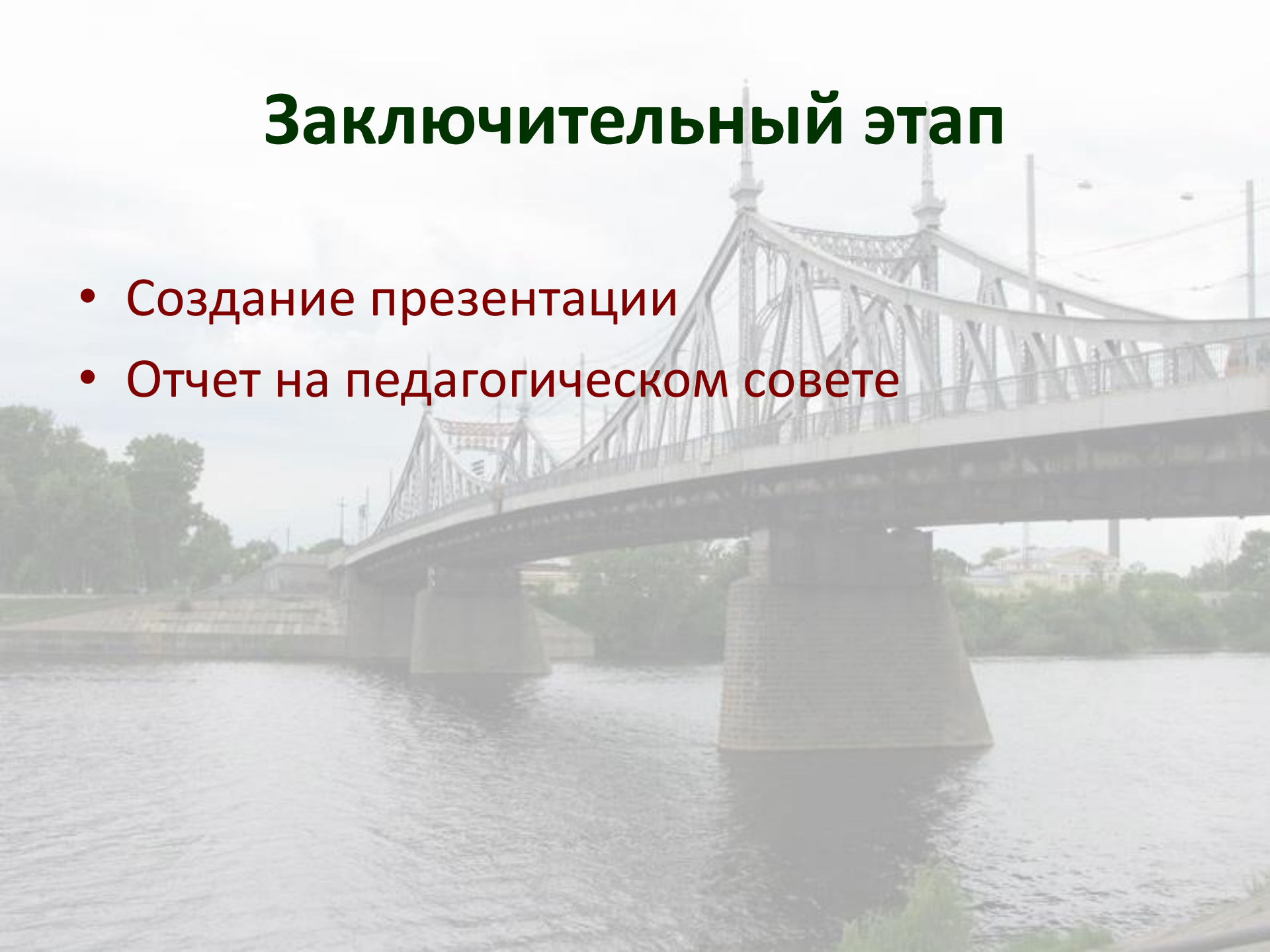


# Работа с родителями

- Консультации для родителей
- Привлечение к подбору пословиц, загадок, стихотворений
- Выставка детских работ
- Побуждение к активному сотрудничеству (привлечение к посещению достопримечательностей г. Твери, к оказанию помощи детям при выполнении ими творческих заданий и т.д.)

# Заключительный этап

- Создание презентации
- Отчет на педагогическом совете



# Результаты реализации проекта

1. У детей обогатились знания о г. Твери, о его истории . Проявились чувства гордости, любви, интереса к своему городу.
2. Воспитанники принимали активное участие в различных видах деятельности (НОД, продуктивной деятельности, выставках, экскурсиях и т.д.).
3. Расширился кругозор и словарный запас детей.
4. Обогатилась развивающая среда группы
5. Повысилась заинтересованность родителей в проведении совместных досугов с с детьми .

A large steel truss bridge spans across a wide river. The bridge has two prominent towers with spires. The sky is overcast with grey clouds. The text 'СПАСИБО ЗА ВНИМАНИЕ' is overlaid in the center in a bold, blue, sans-serif font. The text is slightly transparent and has a reflection effect on the water below. The bridge's structure is detailed with many steel beams and cables. The water in the foreground is calm with some ripples. There are some green trees and bushes along the riverbank in the background.

**СПАСИБО  
ЗА ВНИМАНИЕ**